


OPTOIO-16^{STANDARD}

Digitale ISA I/O-Karte mit 16 Ein- und 16 Ausgängen über Optokoppler



16 Optokoppler-Eingänge

16 Optokoppler-Ausgänge

TECHNISCHE DATEN

Digitale Eingänge über Optokoppler

Optokoppler: 16 * PC900V
16 Kanäle, galvanisch getrennt
Galvanische Trennung auch zwischen den einzelnen Kanälen mit zwei separaten Anschlüssen für jeden Kanal
Zwei Eingangsspannungsbereiche durch beiliegende, steckbar angebrachte Widerstandsarrays wählbar:

R = 4,7 kΩ: high = 8..30 Volt
low = 0..4 Volt

R = 1,0 kΩ: high = 2,2..15 Volt
low = 0..1,5 Volt

Eingangsfrequenz: max. 10 kHz

Digitale Ausgänge über Optokoppler

Optokoppler: 16 * PC853
16 Kanäle, galvanisch entkoppelt
Galvanische Trennung auch zwischen den einzelnen Kanälen mit zwei separaten Anschlüssen für jeden Kanal
Ausgangsstrom: max. 150 mA
Spannung-CE: max. 50 V
Spannung-EC: max. 0,1 V

Anschlusstecker

1 * 37polige D-Sub-Buchse
1 * 40poliger Pfostenstecker

Stromverbrauch

+5 V typ. 350 mA

Abmessungen

280 mm x 100 mm (l x h)
4lagige Multilayer-Platine

Sonstige technische Daten

Sicherung für Spannungsversorgung
LED zur Spannungskontrolle
Alle IC-Fassungen mit vergoldeten Kontakten

Adressbelegung

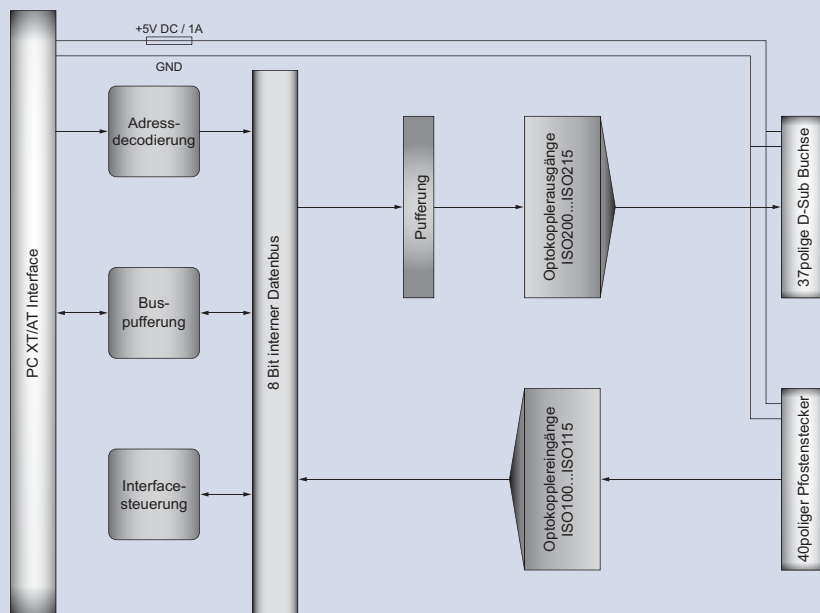
Ein Block mit 16 Adressen wird im Portbereich belegt. Per Dip-Schalter sind beliebige Adressbereiche einstellbar.

APPLIKATIONEN

Ein-/Ausschaltvorgänge
Erkennung von Kontaktzuständen
Binärdatenerfassung
Prozesssteuerung
Datenerfassung von BCD-codierten Instrumenten
Ansteuerung externer Leistungsrelais

Die **OPTOIO-16^{STANDARD}** bietet 16 digitale Eingänge und 16 digitale Ausgänge mit galvanischer Trennung einzeln für jeden Kanal. Die Potentialtrennung gewährleisten bei den Ein- wie Ausgängen hochwertige Optokoppler. Alle Eingangsoptokoppler sind mit integrierter Schmitt-Trigger-Funktion ausgestattet. Spezielle, leistungsfähige Ausgangsoptokoppler bewältigen einen Schaltstrom von maximal 150 mA. Über leicht wechselbare, steckbar angebrachte Widerstandsarrays sind zwei verschiedene Eingangsspannungsbereiche einstellbar. Die Anschlüsse der Ausgangsoptokoppler sind der 37poligen D-Sub-Buchse am Slotblech der Platine zugeführt. Die Optokoppler-Eingänge liegen am 40poligen Pfostenstecker auf der Platine an. Über ein als Option erhältliches Steckerverlegungs-Set ist die Verlegung auf eine 37polige D-Sub-Buchse mit Slotblech möglich. Die Steckerbelegungen und die Eingangsspannungsbereiche sind identisch zur PCI-Bus-Karte **OPTOIO-PCI16^{STANDARD}**.


BLOCKSCHALTBIld



STECKERBELEGUNG

Der 37poligen D-Sub-Buchse P1 sind für jeden Ausgangskanal einzeln der Kollektor- und Emitteranschluss zugeführt. Am 40poligen Pfostenstecker P2 sind für jeden Kanal einzeln Anode und Kathode der Eingangsoptokoppler anliegend. P1 ist am Slotblech der Platine, P2 ist direkt auf der Platine platziert und nur im PC zugänglich. Einen optimalen Anschluss der Peripherie mit Zugentlastung ermöglicht ein Steckerverlegungs-Set (siehe „Passendes Zubehör“), das als Option erhältlich ist.

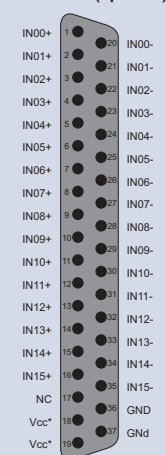
D-Sub-Buchse P1



Pfostenstecker P2

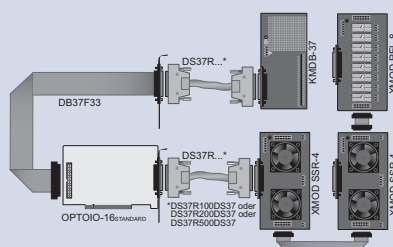
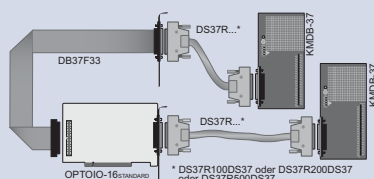


P2 als D-Sub-Buchse (optional)



DB37F33

ANSCHLUSSTECHNIK (ANWENDUNGSBEISPIEL)



PROGRAMMIERUNG

Beispielprogramme für DOS in Basic (Quick-Basic®, Powerbasic® und GW-Basic®), C (Borland Turbo-C®) und Pascal (Borland Turbo-Pascal®) sind ebenso wie Treiber für Windows95®, Windows98® und WindowsNT® in Microsoft Visual Basic und Microsoft C++, auf CD beiliegend

LIEFERUMFANG

Interfacekarte OPTIO-16^{STANDARD}
Deutsche Beschreibung
Treiber und Beispielprogramme

BESTELLINFORMATION

OPTIO-16^{STANDARD} EDV-Nr. A-1292
Ein/Ausgabekarte

PASSENDES ZUBEHÖR

DB37F33 EDV-Nr. A-1976

Steckerverlegungs-Set (ca. 33 cm) zur Signalverlegung von P2 (40poliger Pfostenstecker) auf eine 37polige D-Sub-Buchse mit Slotblech (je Stecker 1 Stück bestellen)



DS37R500DS37 EDV-Nr. A-202800

Verbindungsleitung (ca. 5 m) mit Abschirmung zum Anschluss von KMD B-37 an eine 37polige D-Sub-Buchse



DS37R200DS37 EDV-Nr. A-202400

Verbindungsleitung (ca. 2 m) mit Abschirmung zum Anschluss von KMD B-37 an eine 37polige D-Sub-Buchse




DS37R100DS37 EDV-Nr. A-202200

Verbindungsleitung (ca. 1 m) mit Abschirmung zum Anschluss von KMD B-37 an eine 37polige D-Sub-Buchse



KMD B-37 EDV-Nr. A-2046

Klemm-Modul mit 37poliger Schraubklemmleiste zum Anschluss an eine 37polige D-Sub-Buchse



XMOD REL-8 EDV-Nr. A-3268

Relais-Modul mit acht isolierten Ausgängen für Schaltströme bis 5 A (Anschluss an die Optokoppler-Ausgänge, Kaskadierung der Module möglich)



XMOD REL-4 EDV-Nr. A-3264

Relais-Modul mit vier isolierten Ausgängen für Schaltströme bis 5 A (Anschluss an die Optokoppler-Ausgänge, Kaskadierung der Module möglich)



XMOD SSR-4 EDV-Nr. A-3284

Solid-State-Relais-Modul mit vier isolierten Ausgängen für Schaltströme bis 5 A (Anschluss an die Optokoppler-Ausgänge, Kaskadierung der Module möglich)



XMOD SSR-2 EDV-Nr. A-3282

Solid-State-Relais-Modul mit zwei isolierten Ausgängen für Schaltströme bis 5 A (Anschluss an die Optokoppler-Ausgänge, Kaskadierung der Module möglich)



Detaillierte Angaben über das hier gelistete sowie über weiteres Zubehör sind den entsprechenden Datenblättern zu entnehmen