


WITIO-24^{STANDARD}

Digitale ISA I/O-Karte mit 24 TTL-Ein/Ausgängen



24 TTL-Ein/Ausgänge

Die **WITIO-24^{STANDARD}** bietet 24 digitale Ein/Ausgangskanäle, die TTL-kompatibel sind. Diese Karte eignet sich für Ein- und Ausgabeanwendungen, für die keine galvanische Trennungen notwendig sind. Die drei Ein/Ausgabeports sind in Gruppen zu je acht Kanälen, der dritte Port ist zudem auch in zwei Gruppen zu je vier Kanälen als Ein- oder Ausgänge programmierbar. Eine 37polige D-Sub-Buchse am Slotblech der Platine ermöglicht den Anschluss der Peripherie.

TECHNISCHE DATEN

Digitale Ein/Ausgänge TTL

Bausteine: 1 * 8255 oder 71055

Kanäle: 24, TTL-kompatibel

Der I/O-Baustein ist organisiert in Port A, Port B und Port C

Port A und B sind in 8-Bit-Gruppen, Port C ist in einer 8-Bit-Gruppe oder in zwei 4-Bit-Gruppen als Ein- oder Ausgänge programmierbar

Anschlussstecker

1 * 37polige D-Sub-Buchse

Stromverbrauch

+5 V typ. 200 mA

Abmessungen

130 mm x 100 mm (l x h)

4lagige Multilayer-Platine

Sonstige technische Daten

Sicherung für Spannungsversorgung

LED zur Spanningskontrolle

Alle IC-Fassungen mit vergoldeten Kontakten

Adressbelegung

Ein Block mit 16 Adressen wird im Portbereich belegt. Per Dip-Schalter sind beliebige Adressbereiche einstellbar.

APPLIKATIONEN

Ein-/Ausschaltvorgänge

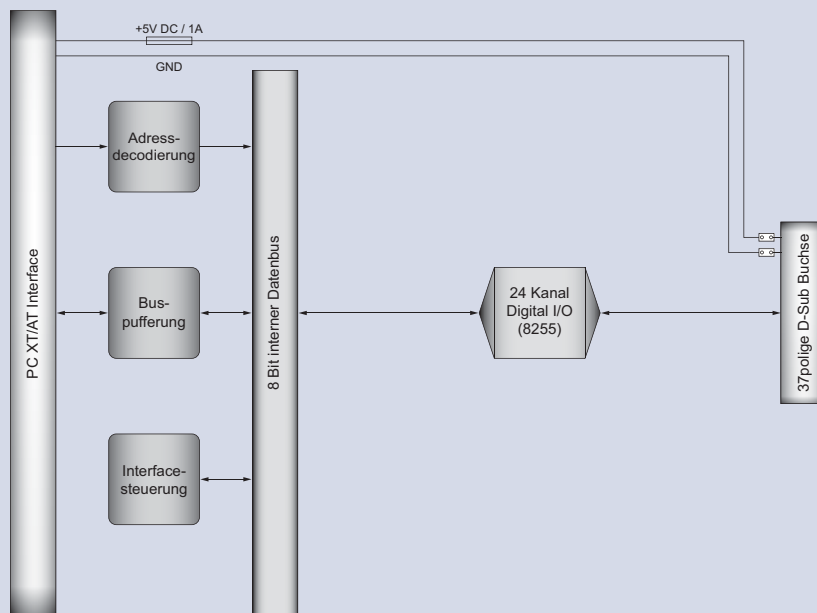
Erkennung von Kontaktzuständen

Binärdatenerfassung

Prozesssteuerung

Datenerfassung von BCD-codierten Instrumenten


BLOCKSCHALTBIKD



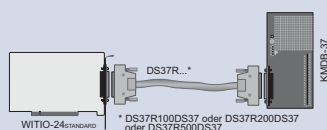
STECKERBELEGUNG

Der 37poligen D-Sub-Buchse P2 sind die digitalen Ein/Ausgänge zugeführt. Durch Setzen von zwei Jumperbrücken können diesem Steckverbinder die interne Versorgungsspannung (Vcc +5 V) und die Masse (GND) des Rechners zugeführt werden. CN1 ist am Slotblech der Platine montiert, ein optimaler Anschluss der Peripherie mit Zugentlastung ist dadurch leicht möglich.

D-Sub-Buchse P2



ANSCHLUSSTECHNIK (ANWENDUNGSBEISPIEL)



PROGRAMMIERUNG

Beispielprogramme für DOS in Basic (Quick-Basic®, Powerbasic® und GW-Basic®), C (Borland Turbo-C®) und Pascal (Borland Turbo-Pascal®) sind ebenso wie Treiber für Windows95®, Windows98® und WindowsNT® in Microsoft Visual Basic und Microsoft C++, auf CD beiliegend

LIEFERUMFANG

Interfacekarte WITIO-24^{STANDARD}
Deutsche Beschreibung
Treiber und Beispielprogramme

BESTELLINFORMATION

WITIO-24^{STANDARD} EDV-Nr. A-1242
Ein/Ausgabekarte

PASSENDES ZUBEHÖR

DS37R500DS37 EDV-Nr. A-202800

Verbindungsleitung (ca. 5 m) mit Abschirmung zum Anschluss von KMDB-37 an eine 37polige D-Sub-Buchse



DS37R200DS37 EDV-Nr. A-202400

Verbindungsleitung (ca. 2 m) mit Abschirmung zum Anschluss von KMDB-37 an eine 37polige D-Sub-Buchse



DS37R100DS37 EDV-Nr. A-202200

Verbindungsleitung (ca. 1 m) mit Abschirmung zum Anschluss von KMDB-37 an eine 37polige D-Sub-Buchse




DS37R100 EDV-Nr. A-199802

Anschlussleitung (ca. 1 m) mit Abschirmung zum Anschluss an 37polige D-Sub-Buchsen mit einseitig offenen Kabelenden zur anwenderspezifischen Bestückung



KMDB-37 EDV-Nr. A-2046

Klemm-Modul mit 37poliger Schraubklemmleiste zum Anschluss an eine 37polige D-Sub-Buchse



Detaillierte Angaben über das hier gelistete sowie über weiteres Zubehör sind den entsprechenden Datenblättern zu entnehmen